

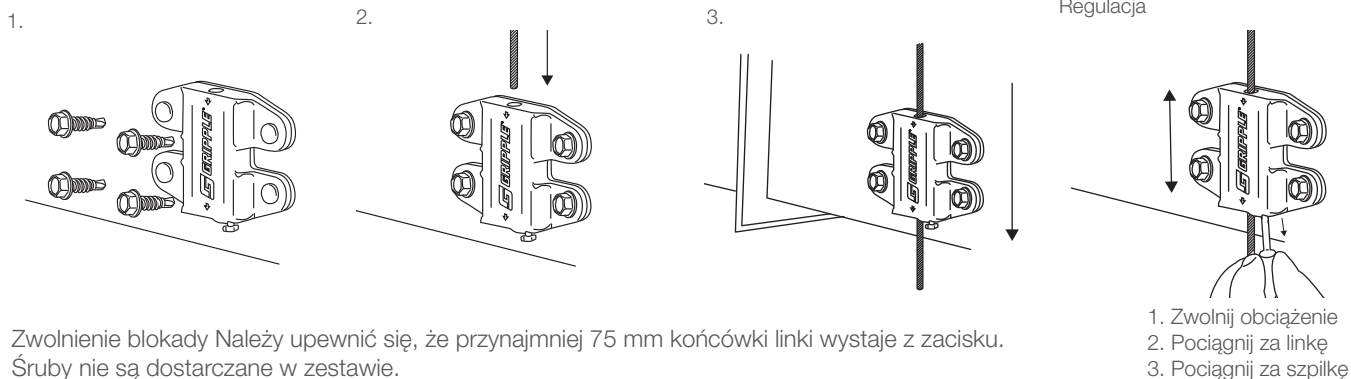
Jednokierunkowy uchwyt przeznaczony do szybkiego i łatwego podwieszania kanałów prostokątnych i skrzynek rozprężnych.

CECHY PRODUKTU

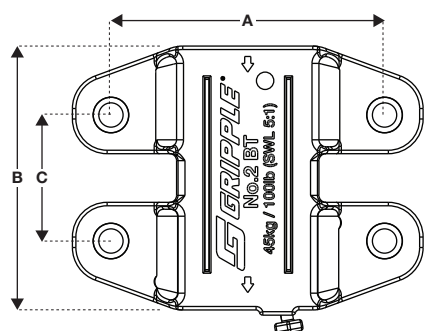
- Ułatwione poziomowanie dzięki zintegrowanemu systemowi regulacji
- Umożliwia rozłożenie obciążenia na czterech punktach mocujących
- Gumowa podkładka zapobiega wyciekom powietrza i zmniejsza drgania
- Spełnia wymagania normy klasy C hermetyczności kanałów (EN 1507)
- Dopuszczalne Obciążenie Robocze 45 kg przy współczynniku bezpieczeństwa 5:1
- Może być używany przy instalacjach wielopoziomowych
- Dostarczany w zestawie gotowym do użycia
- Wersja Black Line dostępna



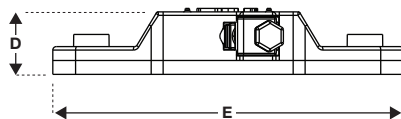
MONTAŻ I REGULACJA



SPECYFIKACJA




Wymiary	Rozmiar (mm)
A	39
B	38
C	18



Wymiary	Rozmiar (mm)
D	9
E	51

DOSTĘPNE MOCOWANIA KRAŃCOWE



W celu uzyskania dodatkowych informacji o dostępnych mocowaniach krańcowych prosimy o kontakt z nami lub odwiedzenie strony www.gripple.com

DODATKOWE INFORMACJE

Dopuszczalne Obciążenie Robocze:

Trapez TPZPL - 45 kg @ 5:1

Materiały:

Korpus - Typ ZA2, ocynk

Klin - Stal spiekana hartowana min. do 56 skali C Rockwella

Sprężyna - Stal nierdzewna (typ 302)

Nakrętka - Homopolimer Propylen

Podkładka - EPDM 40 ±5 Shore A

Szpilka - Stal nierdzewna A2